

Brugsanvisning

Wetrok Motor Brusher



LOCON 
- inventive cleaning products

wetrok[®]

Indholdsfortegnelse

Kære kunde.....	1
Generelt.....	1
Symboler.....	
Korrekt anvendelse.....	
Sikkerhed.....	
Nødsituation.....	
Garantibestemmelse.....	
Leveringsomfang.....	
Oversigt over maskinen.....	
Standardtilbehør/forbrugsstoffer.....	
Montering.....	
Ibrugtagning/oplad batteri.....	
Betjening/efter brug.....	
Vedligeholdelse/ Service / Reservedele.....	
Afhjælpning af problemer.....	
Nedlukning, transport, opbevaring og bortskaffelse.....	
Tekniske data.....	
Ophavsret.....	
CE-overensstemmelseserklæring.....	

Kære Kunde

Vi er glade for, du har besluttet dig for et førsteklasses Wetrok-produkt. Du har hermed købt en kvalitetsmaskine, som med den rigtig pleje og korrekte brug vil give dig mange år professionelle resultater. Vi ønsker dig god fornøjelse med den nye Wetrok.

Generelt

Denne betjeningsvejledning indeholder alle vigtige informationer for drift, vedligeholdelse og pleje. Den er en integreret del af maskinen og skal gives videre til den nye ejer, hvis maskinen overdrages til en anden.

Symboler



FARE - For en umiddelbart truende fare, som medfører alvorlige personskade eller død.



ADVARSEL - For en potentielt truende fare, som medfører alvorlige personskade eller død.



FORSIGTIG - For en potentielt farlig situation, der kan medføre materielle skader.



BEMÆRK - For anvendelses- og betjeningsanvisninger samt andre nyttige oplysninger, men ikke for farlige eller skadelige situationer.



Beskyttelseskasse II



12 V-batteri



Ikke husholdningsaffald. Skal bortskaffes iht. Gældende (miljø) forskrifter!

Korrekt anvendelse

- Denne maskine er udviklet til den professionelle inde- og udendørs vådrengøring i overensstemmelse med denne betjeningsvejledning.
- Med til korrekt brug høre også iagttagelse af samtlige anvisninger i denne vejledning.
- Enhver form for brug af maskinen, der ikke er beskrevet under "korrekt brug" er forbudt
- Der kan ikke gøres nogen form for krav gældende som følge af skader der skyldes brug i strid korrekt brug.

Sikkerhed

Maskinen prøvet elektroteknisk i overensstemmelse med de europæiske sikkerhedsstandarder og er konstrueret følge nyeste teknisk stade og videnniveau.

Som beskyttelseudstyr har den en kredsløbsafbryder.

Alligevel kan der opstå fare, især hvis maskinen ikke bruges korrekt, eller hvis sikkerhedsforskrifterne og anvisningerne i betjeningsvejledningen ikke bliver overholdt.

- Dette udstyr må ikke anvendes af børn under 12 år og/ eller personer med nedsatte fysiske, sensoriske eller mentale evner, eller som ikke har tilstrækkelig erfaring og viden, medmindre sådanne er under opsyn eller er blevet instrueret i sikker betjening af udstyret og har forstået de dermed forbundne risici. Børn må ikke lege med maskinen. Rengøring og brugspleje må kun udføres af hertil autoriseret og undervist personale.
- Ombygning og/eller ændring af maskinen er ikke tilladt.
- Sikkerhedsforskrifter vedrørende betjening og vedligeholdelse er anført i de respektive kapitler og skal overholdes omhyggeligt!
- Man må aldrig benytte en defekt maskine

Batteri og oplader:



ADVARSEL

Elektrisk spænding/strøm

Når man er i kontakt med strøm eller spændingsførende dele, er der fare for at få elektrisk stød, hvilket kan medføre alvorlige skader og endog forårsage dødsfald

- Man må aldrig røre ved beskadigede kabler. Defekte kabler skal omgående udskiftes.
- Sluk altid for strømforsyningen og afbryd den, før der udføres noget arbejde på maskinen.
- Oplad altid batteriet væk fra brændbare materialer.
- Opbevar opladeren i tørt indendørs.
- Opbevar plastemballage/folie utilgængeligt for børn. Kvælningsfare.
- Oplad kun batteriet med Motor Brusher– oplader.

Den driftsansvarliges ansvar:

Maskinen er beregnet til erhvervmæssig brug.

Den driftsansvarlige for maskinen er derfor omfattet af lovbestemmelserne vedrørende arbejdssikkerhed.

Ud over sikkerhedsanvisningerne i denne vejledning skal man også overholde de gældende sikkerhedsforskrifter, ulykkesforbyggende forskrifter og miljøbeskyttelsesbestemmelser inden for maskinens anvendelsesområde.

I den forbindelse gælder især følgende:

- Maskinen kun bruges af personer, der har modtaget undervisning af brugen, og som udtrykkeligt har fået til opgave at bruge maskinen.
- Den driftsansvarlige skal sikre, at de anerkendte regler for arbejdssikkerhed overholdes, og eventuelle yderligere offentlige virksomhedsinterne standarder er opfyldt.
- Den driftsansvarlige kontrollerer, at alle operatører er bekendt med sikkerhedsforskrifterne og er blevet produkt-specifikt uddannet i brug af maskinen.
- Den driftsansvarlige skal entydigt fastlægge, hvem der er ansvarlig for betjening, vedligeholdelse og reparation af maskinen.
- Den driftsansvarlige skal søgere for, at alle operatører har læst og forstået betjeningsvejledning inden brug.

Desuden er brugerne ansvarlig for, at udstyret altid er i god og funktionsdygtig stand teknisk set, og derfor gælder følgende:

- Brugeren skal sørge for, at de serviceintervaller, der er beskrevet i denne vejledning, bliver overholdt.
- Brugeren skal med jævne mellemrum sørge for at få kontrolleret, om alle sikkerhedsanordninger er funktionsdygtige og komplette.
- Fejl og skader skal omgående meldes til servicecenteret.

Brugerens ansvar:

- Maskinen må kun betjenes af personer, som har modtaget undervisning i brugen, og som er autoriseret dertil.

Nødsituation

I nødstilfælde:

- Sluk maskinen
- Alarm for yderlige hjælp
- Yd omgående førstehjælp.



Efter at der har været problemer med maskinen, må den ikke tages i brug igen, før den er blevet kontrolleret af We-trok.

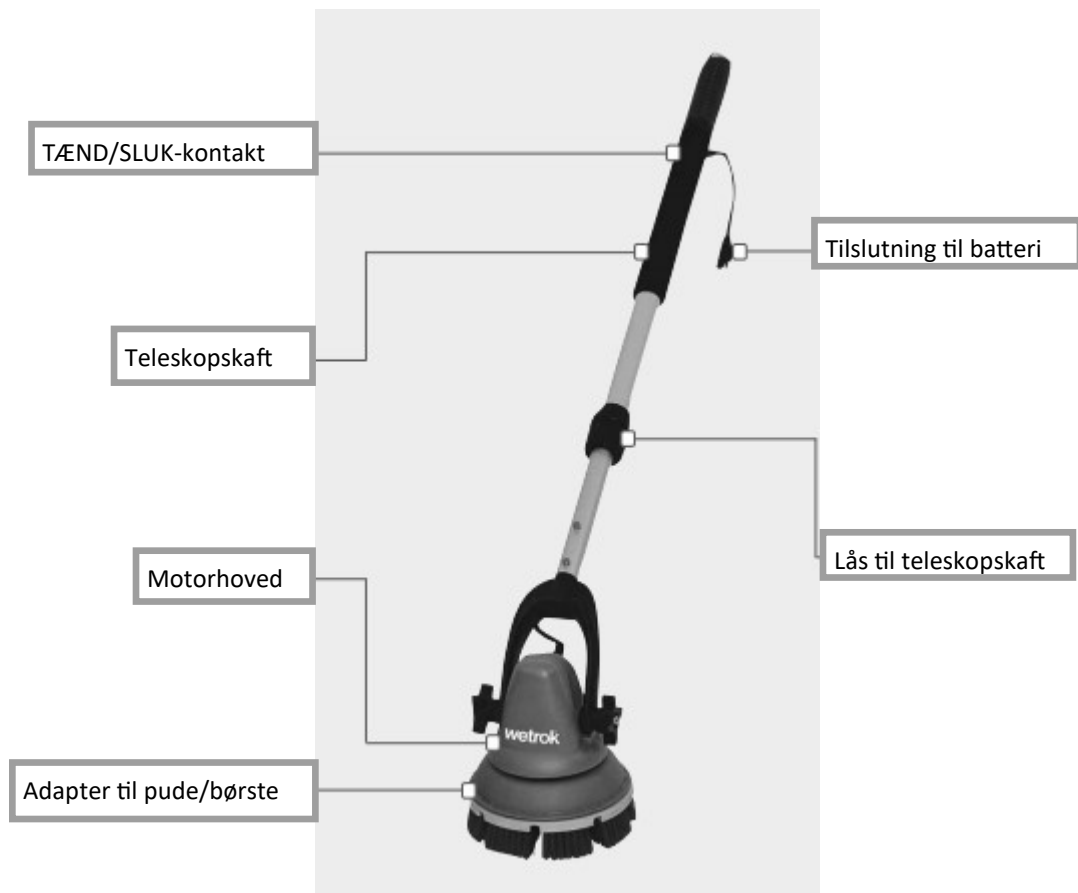
Garantibestemmelse

Garantibestemmelse er indeholdt i aftalepartnerens almindelige leveringsbetingelser.

Leveringsomfang

+maskinen inkl. Teleskopskaft, batteri med tilslutningskabel, oplader, pude til drivremskive, børste , hvid pude, rød pude og rygsæk.

Oversigt over maskinen



Standardtilbehør/forbrugsstoffer




Batterihylster



Oplader 230 V/50 Hz



Batteri



Pude til drivremskive



Hvid pude



Rød pude



Mellembørste



Mere tilbehør på:
www.Wetrok.com

Montering

Sikkerhed:

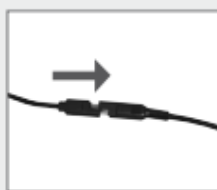


Advarsel!

- Kontroller, at emballagens indhold er komplet. Underret straks det ansvarlige Wetrok-serviceværksted i tilfælde af transportsskader. Man må aldrig benytte en defekt maskine. Man må aldrig anvendes med brændbare væsker.
- Tilslut aldrig før komplet montering er fuldført.
- Bøje aldrig stikket. Det skal altid trækkes ud og indsættes lige. Læg aldrig Motoer Brusher på håndtaget.



Sæt batteriet i batterihylsteret og tilslut sprialkablet. Overhold farvekodning.



Tilslut de elektriske forbindelser på teleskopskaft til batteriet og tryk dem fast.



Færdigmonteret

Ibrugtagning

Normalt vil man få maskinen udleveret og modtag instruktioner om sikkerhedsforskrifter, håndtering og servicering og få den første idriftsættelse og fortaget af en autoriseret fagmand fra Wetrok. Er dette ikke tilfældet, er det den driftsansvarlige også ansvarlig for, at brugeren får de nødvendige instruktioner. Alle sikkerhedsforskrifter skal følges til punkt og prikke.

Batteri

Oplad altid batteriet før og efter brug.

Oplad i mindst 20 timer og højst 24 timer, når batteriet oplades for første gang. Et fuldt opladet batteri er tilstrækkeligt til ca. 4 timeres drift.



Forbind batteriets ledning til opladeren



Tilslut opladeren i strømstikket.



Opladet (grøn lys): afbryd opladeren fra strømforsyningen og batteriet

Betjening

Sikkerhed:

- Anvisningerne i kapitlet sikkerhed skal overholdes til punkt og prikke.
- Under arbejdet skal man være opmærksom på tredjepersoner, især børn.
- Der skal benyttes solidt fodtøj.
- Før rengøring og servicering af maskinen eller udskiftning af dele, skal maskinen altid afbrydes fra batteriet.
- Anvend kun originalt Wetrok-tilbehør og originale reservedele.
- Brug ikke maskinen, hvis batteriets tilstand ikke er fejlfrit.
- Kontroller arbejdsområdet og omgivelser. Sørg for, at der ikke er kontakt med elektriske kabler og installationer.
- Hold maskinens ledninger væk fra varme og skarpe kanter.




Advarsel! Træk aldrig i maskinens ledninger. Sluk maskinen, hvis den ikke bruges, eller når der monteres tilbehørsdele. Fare for elektrisk stød!

- Hold teleskopstangen fri for olie og fedt.
- Enhver form for brug af maskinen i uperfekt teknisk stand er forbudt.
- Beskyttelsesanordningerne må ikke afmonteres eller sættes ud af funktion.
- Det er ikke tilladt at foretage ombygninger og ændringer af produktet.
- Batteriet indeholder en sikring mod kortslutning.
- Hvis maskinen ikke virker, skal du kontrollere sikringen.
- Udskift om nødvendigt med en 30 A 12 V ABC glassikring.



Motor Brusher er et elektrisk værktøj, og skal altid betjenes med begge hænder.

Montering af tilbehørsdele:



Juster drivremskivens pude på vandringen, så stifterne passer sammen.

Tryk ned, drej med uret, indtil det lukker fast.

Tilslut rygsækken. Stram rygsækken, juster på skuldre og talje.

Afmontering af tilbehørsdele:



Tryk ned på puden til drivremskiven, drej mod uret, indtil den kommer løs.

Sikkerhed



Advarsel!

- Maskinen må kun nedsænkes i vand op til drivremskiverne
- Må aldrig anvendes med brændbare væsker.
- Brug aldrig rengøringsmidler, der indeholder syre, eller som er ætsende.



Det anbefales at rengøre maskinen med rent vandt eller med vand og et additiv, der anbefales af producenten.

Maskinen har en beskyttelse for automatisk slukning. Hvis motoren bramses, afbrydes strømmen på batteriet automatisk. Fjern maskinen fra arbejdsområdet. Den vil automatisk starte igen efter 6 - 10 sekunder.

Efter brug:



Tilslut batteriet til opladeren, og oplad det

Tør maskinen af med en ren, fugtig klud.



Efterlad aldrig maskinen liggende på børsterne eller puderne, da dette vil gøre dem deforme. Nedsenk børsterne eller puderne i varmt vand for at opnå den oprindelige form.

Vedligeholdelse / service

Wetrok-maskiner sikkerhedsprøves på fabrikken.

Af hensyn til driftsikkerheden og værdibevarelse skal der udføres servicearbejde med jævne mellemrum. Service må kun udføres af wetrok –serviceafdeling eller autoriseret faglært personale.

- Reservedelsliste fås på forespørgelse. Eller skal du kontakte din Wetrok– servicerepræsentant eller besøge et webstedet. www.wetrok.com for at bestille reservedele.

Sikkerhed



Advarsel!

- Før påbegyndelse af vedligeholdelsesarbejde eller rengøring, skal der være slukket for maskinen, og batteriet afbrydes fra maskinen.

- Maskinen må ikke rengøres med højtryksrensere/ damptryksrensere eller med kraftig væskestråle.
- Til reparation må der kun anvendes originale Wetrok– reservedele.

Afhjælpning af problemer

Maskinen kører ikke.	Sikringsfejl?	Udskift glassikring 30 A 32 V ABC
	Afledt batteri?	Oplad batteriet

Hvis problemet vare ved, skal man kontakte Wetrok serviceafdeling eller en autoriseret forhandler.

Nedlukning, transport, opbevaring

Hvis maskinen ikke skal benyttes i en længere periode, skal den opbevares tørt og under normale rumbetingelser.

Bortskaffelse

- Emballage og rengøringsmidler skal bortskaffes i henhold til de respektive nationale forskrifter.
- Bemærk genbrugssymbolerne på plastdelene!

Tekniske data

Lysnettilslutning batteri	V/A	230/10
Driftsspænding	V	12
Arbejdesbredde	CM	20
Revolutioner børste motor	1/MIN	375
Længde	CM	95-145
Bredde	CM	20
Fri højde	CM	20
Vægt maskinen	KG	1,6
Vægt genopladeligt batteri	KG	3,0
Acceleration værdi stangen	M/S ²	< 1.9

Ophavsret

Dette driftsvejledning er tilhøre Wetrok. Alle rettigheder forbeholdes. Den betros kun til købere af vores maskiner.

Alle rettigheder, især retten til mangfoldiggørelse samt oversættelse, tilhører Wetrok. Krænkelser af ophavsretten medføre erstatningspligt. Vi forbeholder os retten til yderligere rettigheder. Det oprindelig sprog i vejledning er Tysk